




















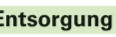


















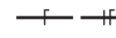

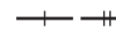










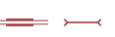




Zeichenerklärung (Auszug)

Siedlung	
<b>POTSDAM</b> Name einer Stadt	<b>STERN</b> Name eines Stadtteils
<b>Nuthetal</b> Name einer Gemeinde	<b>Nudow</b> Name eines Gemeindeteils
Die Schriftgröße der Ortsnamen richtet sich nach der Einwohnerzahl.	
 Siedlungsfläche	 Turm, Stadtturm mit Mauer
 Industrie- und Gewerbefläche	 Zaun / Stützmauer
 Öffentliches / nicht öffentliches Gebäude	 Ringwall
 Öffentliches / nicht öffentliches Hochhaus	 Steingrab / Grabhügel / Findling
 Kirche	 Denkmal / Bildstock, Giebelkreuz
 Kapelle	 Friedhof
 Krankenhaus	 Grünanlage, Park
 Schutzhütte	 Sportanlage mit Spielfeldern
 Geriaterheim	 Campingplatz / Schwimmbad
 Schloss, Burg / Ruine	 Schießstand
 Turm / Aussichtsturm	 Sprungchanze
 Kontroll-, Wachturm	
Ver- und Entsorgung	
 Bergbau, in Betrieb / außer Betrieb	 Kraftwerk
 Stollenmundloch, Höhleneingang / Schachtoffnung	 Schornstein / Kühlturm
 Erdöl- / Erdgas- / Wasserpumpe	 Windmühle / Windkraftanlage
 Steinbruch, Tagebau, Grube	 Sendeturm / Radioteleskop
 Tortisch	 Sendemast / Antenne
 Förderband / Rohrleitung	 Wasserbehälter / Brunnen / Wasserturm
 Vorratsbehälter	 Pumpstation / Wasserwerk
 Hochspannungsleitung mit Mast und Umspannwerk	 Kläranlage / mit Absetzbecken
Verkehr	
 Autobahn	 Ein- / mehrgleisige elektrifizierte Eisenbahn
 Bundesstraße mit / ohne Fahrbahnentrennung	 Ein- / mehrgleisige nicht elektrifizierte Eisenbahn
 Landesstraße mit / ohne Fahrbahnentrennung	 Eisenbahnbrücke
 Kreis-, Gemeindestraße mit / ohne Fahrbahnentrennung	 Bahnhof mit Anschlussgleis / Haltepunkt
 Anlagestraße, befestigter / unbefestigter Wirtschaftsweg	 Straßenbahn, Stadtbahn, U-Bahn
 Fußweg, Radweg	 Personen- / Materialseilbahn
 Fußgängerzone	 Segelfluggelände / Hubschrauberlandeplatz
 Brücke / Steg	

