



03. KW 2013
14.01. - 20.01.


Qualitätsmonitoring der Verfügbarkeit von Onlineanwendungen und Onlinediensten

	erhöht Montag	normal Dienstag	» Mittwoch	— Donnerstag	» Freitag	— Samstag	— Sonntag	Gesamt		
Liegenschaftsdaten										
WMS-ALK	100,0%	100,0%	100,0%	99,0%	98,3%	99,3%	100,0%	100,0%	99,7%	99,8%
WMS-FLUR	100,0%	100,0%	100,0%	99,0%	99,0%	100,0%	100,0%	100,0%	99,8%	99,9%
WFS-ALK	100,0%	100,0%	100,0%	98,6%	98,3%	99,7%	100,0%	100,0%	99,7%	99,8%
WFS-FLUR	99,3%	99,3%	100,0%	98,6%	98,3%	99,7%	100,0%	100,0%	99,5%	99,7%
WFS-ALB	100,0%	100,0%	100,0%	100,0%	100,0%	100,0%	100,0%	100,0%	100,0%	100,0%
Landschaftsdaten										
WMS-DNM-Amtlich	100,0%	100,0%	100,0%	98,6%	98,3%	99,7%	100,0%	100,0%	99,7%	99,8%
WMS-DNM-Standard	100,0%	100,0%	100,0%	98,6%	98,3%	99,7%	100,0%	100,0%	99,7%	99,8%
WMS-DNM-Grau	100,0%	100,0%	100,0%	98,6%	98,3%	99,7%	100,0%	99,7%	99,6%	99,7%
WMS-DTK10_Farbe	100,0%	100,0%	100,0%	98,6%	98,3%	99,7%	100,0%	85,1%	96,7%	97,6%
WMS-DTK10_Grau	100,0%	100,0%	100,0%	98,6%	98,3%	99,7%	100,0%	85,1%	96,7%	97,6%
WMS-DTK10_Ebenen	100,0%	100,0%	100,0%	98,6%	98,3%	99,7%	100,0%	85,1%	96,6%	97,6%
WMS-DTK25_Farbe	100,0%	100,0%	100,0%	98,6%	98,3%	99,7%	100,0%	85,1%	96,7%	97,6%
WMS-DTK25_Grau	100,0%	100,0%	100,0%	99,3%	99,0%	99,7%	100,0%	85,4%	96,9%	97,8%
WMS-DTK25_Ebenen	100,0%	100,0%	100,0%	98,6%	98,3%	99,7%	100,0%	85,4%	96,7%	97,7%
WMS-DTK50_Farbe	100,0%	100,0%	100,0%	99,0%	98,6%	99,7%	100,0%	85,4%	96,8%	97,7%
WMS-DTK50_Grau	100,0%	100,0%	100,0%	98,6%	98,3%	99,7%	100,0%	85,4%	96,7%	97,7%
WMS-DTK50_Ebenen	100,0%	100,0%	100,0%	98,6%	98,3%	99,7%	100,0%	85,4%	96,7%	97,7%
WMS-DTK100_Farbe	99,3%	99,3%	100,0%	99,0%	98,3%	99,3%	100,0%	85,1%	96,5%	97,5%
WMS-DTK100_Grau	100,0%	100,0%	100,0%	98,6%	97,9%	99,3%	100,0%	85,4%	96,7%	97,6%
WMS-DTK100_Ebenen	100,0%	100,0%	100,0%	99,0%	98,6%	99,7%	100,0%	85,1%	96,7%	97,7%
WMS-DGM_Klassik	100,0%	100,0%	100,0%	99,0%	98,6%	99,7%	100,0%	85,4%	96,8%	97,7%
WMS-DGM_Laserscan	100,0%	100,0%	100,0%	98,6%	97,9%	99,3%	100,0%	85,4%	96,7%	97,6%
WMS-DOP20c-BB	100,0%	100,0%	100,0%	98,6%	98,3%	99,7%	100,0%	85,1%	96,7%	97,6%
WMS-DOP20c-EE	100,0%	100,0%	100,0%	98,6%	98,3%	99,7%	100,0%	85,4%	96,7%	97,7%
WMS-DOP20cir	100,0%	100,0%	100,0%	98,6%	98,3%	99,7%	100,0%	85,4%	96,7%	97,7%
WMS-DOP20g	100,0%	100,0%	100,0%	98,6%	98,3%	99,7%	100,0%	85,4%	96,7%	97,7%
WMS-DOP25c-Berlin	100,0%	100,0%	100,0%	98,6%	98,3%	99,7%	100,0%	85,1%	96,7%	97,6%
WMS-LK250	100,0%	100,0%	100,0%	99,0%	98,6%	99,7%	100,0%	85,1%	96,7%	97,7%
WMS-RK100	100,0%	100,0%	100,0%	99,0%	98,3%	99,3%	100,0%	85,1%	96,7%	97,6%
Verwaltungseinheiten										
WMS-VG-BB	100,0%	100,0%	100,0%	98,6%	98,3%	99,7%	100,0%	100,0%	99,7%	99,8%
WMS-Vorwahlnummern	100,0%	100,0%	100,0%	98,6%	98,3%	99,7%	100,0%	100,0%	99,7%	99,8%
WMS-PLZ	100,0%	100,0%	100,0%	98,6%	98,3%	99,7%	100,0%	100,0%	99,7%	99,8%
WFS-VG-BB	99,3%	99,3%	100,0%	98,6%	98,3%	99,7%	100,0%	100,0%	99,5%	99,7%
WFS-Gazetteer	100,0%	100,0%	100,0%	98,6%	98,3%	99,7%	100,0%	100,0%	99,7%	99,8%
Historische Daten										
WMS-DTK10V-Farbe	100,0%	100,0%	100,0%	98,6%	98,3%	99,7%	100,0%	85,4%	96,7%	97,7%
WMS-DTK25V-Farbe	100,0%	100,0%	100,0%	99,0%	99,0%	100,0%	100,0%	85,4%	96,9%	97,8%
WMS-DTK50V-Farbe	100,0%	100,0%	100,0%	98,6%	98,3%	99,7%	100,0%	85,4%	96,7%	97,7%
WMS-DTK100V-Farbe	100,0%	100,0%	100,0%	99,3%	99,0%	99,7%	100,0%	85,1%	96,8%	97,7%
WMS-DOP40g_2001-2009	100,0%	100,0%	100,0%	98,6%	98,3%	99,7%	100,0%	85,4%	96,7%	97,7%
WMS-DOP100g_2001-2005	100,0%	100,0%	100,0%	99,0%	98,6%	99,7%	100,0%	85,1%	96,7%	97,7%
WMS-VG-2010	100,0%	100,0%	100,0%	98,6%	97,9%	99,3%	100,0%	100,0%	99,6%	99,7%
WMS-VG-2011	99,3%	99,3%	100,0%	98,6%	98,3%	99,7%	100,0%	100,0%	99,5%	99,7%
WMS-VG-2012	100,0%	100,0%	100,0%	99,0%	98,3%	99,3%	100,0%	100,0%	99,7%	99,8%
WMS-DNM-2010	100,0%	100,0%	100,0%	98,6%	98,3%	99,7%	100,0%	100,0%	99,7%	99,8%
WMS-DNM-2011	100,0%	100,0%	100,0%	99,0%	98,3%	99,3%	100,0%	100,0%	99,7%	99,8%
WMS-BRW-2010	100,0%	100,0%	100,0%	98,6%	98,3%	99,7%	100,0%	100,0%	99,7%	99,8%
WMS-BRW-2011	100,0%	100,0%	100,0%	98,6%	97,9%	99,3%	100,0%	100,0%	99,6%	99,7%
WWW / Portale										
brandenburg-viewer	100,0%	100,0%	100,0%	98,6%	98,3%	99,7%	100,0%	100,0%	99,7%	99,8%
Geoportal Brandenburg	100,0%	100,0%	100,0%	98,6%	98,3%	99,7%	100,0%	100,0%	99,7%	99,8%
GDI-Berlin/Brandenburg	100,0%	100,0%	100,0%	98,6%	98,3%	99,7%	100,0%	100,0%	99,7%	99,8%
ISK-Portal	100,0%	100,0%	100,0%	98,6%	98,3%	99,7%	100,0%	100,0%	99,7%	99,8%
ProMIS-Online	100,0%	100,0%	100,0%	99,0%	98,3%	99,3%	100,0%	100,0%	99,7%	99,8%
Geobroker	100,0%	100,0%	100,0%	100,0%	100,0%	100,0%	100,0%	100,0%	100,0%	100,0%
LiKa Applikation	100,0%	100,0%	100,0%	100,0%	100,0%	100,0%	100,0%	100,0%	100,0%	100,0%
Sonstige										
CSW-GeoMIS-BEBB	99,3%	99,3%	100,0%	98,6%	98,3%	99,7%	100,0%	100,0%	99,5%	99,7%
WMS-ÖbVI	100,0%	100,0%	100,0%	98,6%	97,9%	99,3%	100,0%	100,0%	99,6%	99,7%
WMS-FIS-Nivp	100,0%	100,0%	100,0%	98,6%	98,3%	99,7%	100,0%	99,7%	99,6%	99,7%
WMS-FIS-Tp	100,0%	100,0%	100,0%	98,6%	98,3%	99,7%	100,0%	100,0%	99,7%	99,8%
Höhendienst	100,0%	100,0%	100,0%	99,0%	98,3%	99,3%	100,0%	100,0%	99,7%	99,8%
Transformationsdienst	100,0%	100,0%	100,0%	98,6%	98,3%	99,7%	100,0%	100,0%	99,7%	99,8%
WMS-BS10	100,0%	100,0%	100,0%	99,0%	98,3%	99,3%	100,0%	100,0%	99,7%	99,8%
WMS-BS25	100,0%	100,0%	100,0%	98,6%	97,9%	99,3%	100,0%	100,0%	99,6%	99,7%
WMS-BS50	100,0%	100,0%	100,0%	98,6%	97,9%	99,3%	100,0%	100,0%	99,6%	99,7%
WMS-BS50as	100,0%	100,0%	100,0%	98,6%	97,9%	99,3%	100,0%	100,0%	99,6%	99,7%
WMS-BS100	100,0%	100,0%	100,0%	98,6%	98,3%	99,7%	100,0%	100,0%	99,7%	99,8%
Klassifiziertes Straßennetz BB	100,0%	100,0%	100,0%	98,6%	98,3%	99,7%	100,0%	100,0%	99,7%	99,8%
Wochenübersicht (Mittel)	99,9%	99,9%	100,0%	98,8%	98,4%	99,6%	100,0%	94,0%	98,5%	98,9%


erhöht
Montag-Freitag
6 - 19 Uhr


 ≥ 97 %


 90 - 97 %

 < 90 %

normal
Montag-Freitag
19 - 6 Uhr
Samstag-Montag
6 - 6 Uhr

 ≥ 95 %

 90 - 95 %

 < 90 %

kein Datenmonitoring
vorhanden

